

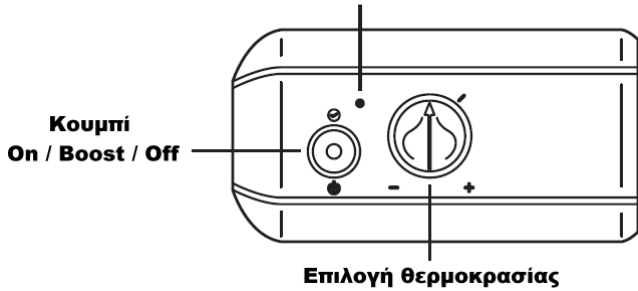
ΗΛΕΚΤΡΙΚΗ ΑΝΤΙΣΤΑΣΗ ΜΕ ΘΕΡΜΟΣΤΑΤΗ ΧΩΡΟΥ

ΟΔΗΓΙΕΣ ΧΡΗΣΗΣ

Η ηλεκτρική αντίσταση διαθέτει ηλεκτρονικό θερμοστάτη για τον έλεγχο της λειτουργίας της.


Ενδεικτική Λυχνία

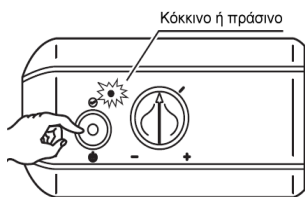
Κόκκινο = σε αναμονή
Πράσινο = σε λειτουργία
Πορτοκαλί = βλάβη αισθητηρίου



ΚΑΝΟΝΙΚΗ ΛΕΙΤΟΥΡΓΙΑ

(έλεγχος από θερμοστάτη χώρου)

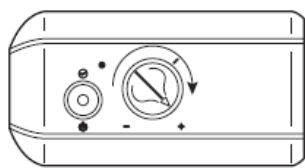
Για να ξεκινήσετε την ηλεκτρική αντίσταση ανοίξτε τον θερμοστάτη πιέζοντας στιγμιαία το κουμπί .




Ο θερμοστάτης θα τεθεί σε λειτουργία και θα ανάψει ένα πράσινο ή κόκκινο λαμπάκι ανάλογα με την δεδομένη κατάσταση.

Πράσινο λαμπάκι: Ο θερμοστάτης έχει ενεργοποιηθεί αλλά η ηλεκτρική αντίσταση δεν λειτουργεί γιατί η θερμοκρασία του χώρου είναι μεγαλύτερη από τη ζητούμενη θερμοκρασία.

Κόκκινο λαμπάκι: Ο θερμοστάτης έχει ενεργοποιηθεί και η ηλεκτρική αντίσταση βρίσκεται σε λειτουργία και θερμαίνει το σώμα.




Με το περιστρεφόμενο κουμπί μπορείτε να επιλέξετε την επιθυμητή θερμοκρασία χώρου. Η θερμοκρασία μπορεί να ρυθμιστεί από 7 °C - 35°C.

Για να διακόψετε την λειτουργία θέρμανσης πιάστε το κουμπί  σταθερά για 3 sec.

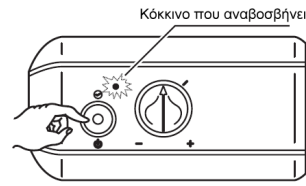
ΒΕΒΙΑΣΜΕΝΗ ΛΕΙΤΟΥΡΓΙΑ - BOOST

(Παράκαμψη θερμοστάτη χώρου)


Αν θέλετε να θερμάνετε γρηγορότερα τον χώρο ή να στεγνώσετε κάποια πετσέτα το καλοκαίρι μπορείτε να επιλέξετε τη βεβιασμένη λειτουργία (boost) .

Για τη λειτουργία αυτή πιάστε στιγμιαία το κουμπί .

Η ηλεκτρική αντίσταση ξεκίνα να θερμαίνει και αναβοσβήνει το κόκκινο λαμπάκι.



Στη λειτουργία αυτή ηλεκτρική αντίσταση λειτουργεί συνεχώς χωρίς να ελέγχεται από το θερμοστάτη χώρου για 2 ώρες. Μετά τις 2 ώρες σταματά η βεβιασμένη λειτουργία και ο θερμοστάτης επανέρχεται στην κανονική του λειτουργία.

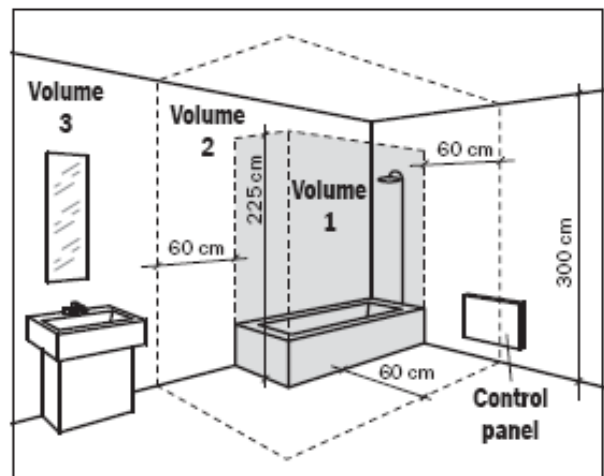
Η βεβιασμένη λειτουργία μπορεί να απενεργοποιηθεί οποιαδήποτε στιγμή πιέζοντας ξανά το κουμπί .

Αν δεν απενεργοποιηθεί χειροκίνητα η λειτουργία boost, θα απενεργοποιηθεί αυτόματα μετά από 2 ώρες.

ΦΩΤΕΙΝΕΣ ΕΝΔΕΙΞΕΙΣ

| Φωτεινή ένδειξη | Λειτουργία |
|--------------------------------|---|
| Λυχνία Σβηστή | Off |
| Πράσινη λυχνία | Κανονική λειτουργία ελεγχόμενη από τον θερμοστάτη. Η αντίσταση δεν λειτουργεί. |
| Κόκκινη λυχνία | Κανονική λειτουργία ελεγχόμενη από τον θερμοστάτη. Η αντίσταση λειτουργεί. |
| Κόκκινη λυχνία που αναβοσβήνει | Βεβιασμένη λειτουργία. Η αντίσταση λειτουργεί. |
| Πορτοκαλί λυχνία | Πρόβλημα στον αισθητήρα θερμοκρασίας. |

ΟΔΗΓΙΕΣ ΕΓΚΑΤΑΣΤΑΣΗΣ



Η συσκευή μπορεί να εγκατασταθεί σε χώρους με υγρασία όπως είναι το λουτρό έξω όμως από τις επικίνδυνες ζώνες σύμφωνα με τους ισχύοντες κανονισμούς (βλέπε Σχ.1).

Η συσκευή έχει IP44 και μπορεί να εγκατασταθεί στις ζώνες όγκου 2 και 3. Η συσκευή πρέπει να τοποθετηθεί σε σημείο ώστε να μην μπορεί να τη φτάσει ένα άτομο που βρίσκεται μέσα στην μπανιέρα ή το ντους.