

Μονοφασικός κεντρικός
ταχυθερμοσίφωνα 5,5 - 9 kW

ΕΡΜΕ electronic LCD

Με ηλεκτρονικό έλεγχο θερμοκρασίας
και οθόνη LCD



Σημαντικά χαρακτηριστικά υπεροχής



Οθόνη LCD

Στιγμιαία και επακριβής ρύθμιση της θερμοκρασίας νερού, απεικόνιση της θερμοκρασίας εισόδου-εξόδου της παροχής νερού και της τρέχουσας ισχύος της συσκευής.



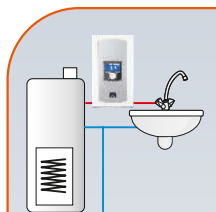
Ηλεκτρονική ρύθμιση

Ηλεκτρονικό σύστημα ρύθμισης που επιτρέπει επακριβή επιλογή θερμοκρασίας νερού από 30°C έως 60°C.



Χάλκινες αντιστάσεις θέρμανσης

Αξιοπίστη τεχνολογία για μεγάλη διάρκεια ζωής, ασφαλής προστασία από επικαθίσεις αλάτων και φυσαλίδες.




Δυνατότητα συνεργασίας με boiler λεβητοστασίου, ηλιακό θερμοσίφωνα ή αντλία θερμότητας

Επιτρέπει στον ταχυθερμοσίφωνα να λειτουργήσει με προθερμαινόμενο νερό έως 70°C.



Κλείδωμα της μέγιστης θερμοκρασίας.

Η μέγιστη θερμοκρασία μπορεί να προγραμματιστεί για την προστασία παιδιών.



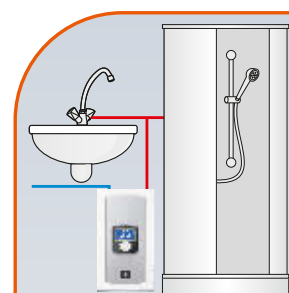
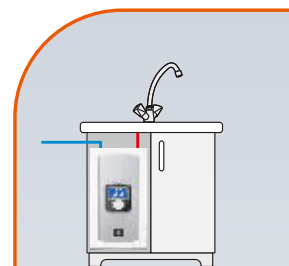
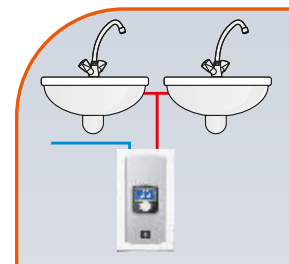
7 ενεργειακά επίπεδα ισχύος σε 1 συσκευή
Ευέλικτη λύση προσαρμογής, ανάλογα με την εσωτερική ηλεκτρική εγκατάσταση.

Διαστάσεις



Πίεση νερού παροχής 0,1 - 0,6 MPA
Αναμονές εισόδου και εξόδου 1/2"
Βαθμός προστασίας IP25

Εφαρμογές



Συνιστάται η χρήση του ειδικού καταιονιτήρα (ντους)

Σημαντικές πληροφορίες

Τύπος	Ισχύς (kW)	Τάση ρεύματος (V)	Ένταση ρεύματος (A)	Ελάχιστη διατομή καλωδίου (mm ²)	Απόδοση (ΔΤ 30°C) L/min
ΕΡΜΕ	5,5	230	24,0	3 x 2,5	2,7
	6,0	230	26,1	3 x 4	2,9
	6,5	230	28,5	3 x 4	3,1
	7,0	230	30,6	3 x 4	3,4
	7,5	230	32,7	3 x 6	3,6
	8,0	230	34,8	3 x 6	3,8
	8,5	230	37,0	3 x 6	4,1
	9,0	230	39,3	3 x 6	4,3